






# Einstieg

Lehrerinformation



1/3

<b>Arbeitsauftrag</b> 	<p>Die SuS machen sich vertraut mit dem neuen Thema. Sie versuchen, die vom textilen Werken schon bekannten Begriffe, zu erraten.</p>
<b>Ziel</b> 	<p>In Gruppen versuchen die SuS das Rätsel zu lösen. Danach werden die Lösungen im Plenum verteilt.</p>
<b>Material</b> 	<ul style="list-style-type: none"> <li>• Rätselblatt</li> <li>• Lösung</li> </ul>
<b>Sozialform</b> 	<p>GA Im PL Lösungen besprechen</p>
<b>Zeit</b> 	<p>10'</p>

Zusätzliche  
Informationen:

- Zusätzliche Aufgabe für schnelle SuS:  
In den Gruppen wird mit den erratenen Begriffen Tabu gespielt. Ein Kind versucht ein Wort zu erklären, ohne dass es den Begriff nennen darf. Falls es sich um ein zusammengesetztes Nomen handelt, dürfen auch die einzelnen Begriffe nicht genannt werden. Die anderen versuchen das Wort zu erraten.
- In den Gruppen wird Montagsmaler gespielt. Ein Kind versucht einen der Begriffe zeichnerisch darzustellen. Die anderen Kinder müssen erraten, um welchen der Begriffe es sich handelt.

# Rätselblatt



## Aufgabe:

Die Buchstaben sind etwas durcheinander geraten. Kannst du sie richtig ordnen? Die Sätze helfen dir dabei.

## Rätsel

1. Sie ist aus Metall, du kannst damit nähen.
2. Er ist viel dünner als eine Schnur.
3. Damit kannst du schnell nähen.
4. Daraus kann man Kleider machen.
5. Damit kann man stricken.
6. Mit ihr kann man Stoff zusammenheften.
7. Damit man die Nadel wieder findet, steckt man sie da hinein.
8. Damit schneide ich den Stoff.
9. Damit male ich das Muster auf den Stoff.
10. Wenn ich eine Hose nähen will, brauche ich es.

1	NELDA						
---	-------	--	--	--	--	--	--

5

2	DANFE					
---	-------	--	--	--	--	--

4

3	NÄMECSANHIH												
---	-------------	--	--	--	--	--	--	--	--	--	--	--	--

2

4	FOSTF					
---	-------	--	--	--	--	--

5	LOLWE					
---	-------	--	--	--	--	--

6	ANTEDESKLC										
---	------------	--	--	--	--	--	--	--	--	--	--

7	KEALINSEDS											
---	------------	--	--	--	--	--	--	--	--	--	--	--

1

8	HEERSC						
---	--------	--	--	--	--	--	--

3

9	REIKED					
---	--------	--	--	--	--	--

10	HRTUNSTSEMTIC												
----	---------------	--	--	--	--	--	--	--	--	--	--	--	--

Lösungswort: \_\_\_\_\_

# Rätselblatt

AB 1: Lösung



**Lösung:** Lösungshilfe: Die Sätze als Hilfe einsetzen!

1	NELDA	N	A	D	E	L
---	-------	---	---	---	---	---

5

2	DANFE	F	A	D	E	N
---	-------	---	---	---	---	---

4

3	NÄMECSANHIH	N	Ä	H	M	A	S	C	H	I	N	E
---	-------------	---	---	---	---	---	---	---	---	---	---	---

2

4	FOSTF	S	T	O	F	F
---	-------	---	---	---	---	---

5	LOLWE	W	O	L	L	E
---	-------	---	---	---	---	---

6	ANTEDESKLC	S	T	E	C	K	N	A	D	E	L
---	------------	---	---	---	---	---	---	---	---	---	---

7	KEALINSEDS	N	A	D	E	L	K	I	S	S	E	N
---	------------	---	---	---	---	---	---	---	---	---	---	---

1

8	HEERSC	S	C	H	E	R	E
---	--------	---	---	---	---	---	---

3

9	REIKED	K	R	E	I	D	E
---	--------	---	---	---	---	---	---

10	HRTUNSTSEMTIC	S	C	H	N	I	T	T	M	U	S	T	E	R
----	---------------	---	---	---	---	---	---	---	---	---	---	---	---	---

Lösungswort: NÄHEN