






Eigenes Nachhaltigkeitsprojekt

Informationen für Lehrpersonen



1/6

| | |
|--|--|
| <p>Arbeitsauftrag</p>  | <p>Einstieg</p> <p>Die SuS rätseln mit einem Logical und steigen so in die Thematik «Projektaufgabe» ein.</p> <p>Die SuS wählen ein eigenes Projekt. Sie planen dieses und führen es selbständig durch.</p> |
| <p>Ziel</p>  | <p>Die SuS können ein Projekt selbständig planen und durchführen.</p> <p>Sie beschaffen sich die notwendigen Materialien und Informationen und können diese entsprechend dem Projektziel einsetzen.</p> |
| <p>Material</p>  | <p>Arbeitsblätter</p> <p>Material für Projekte gem. Beschreibungen</p> <p>Lösungsvorschläge</p> |
| <p>Sozialform</p>  | <p>EA / PA, EA / GA</p> |
| <p>Zeit</p>  | <p>90'</p> |

Zusätzliche
Informationen:

- Weitere Inputs für Schulunterricht rund um das Thema Nachhaltigkeit:
Gorilla Schulprogramm: <https://gorilla-schulprogramm.ch/>

Eigenes Nachhaltigkeitsprojekt

Arbeitsmaterial



2/6

Logical – Wer führt welches Projekt durch?



Anna, Roman, Maria und Lena planen je ein eigenes Projekt. Findest du aufgrund der Hinweise heraus, wer sich wie mit welchem Thema beschäftigt?

| | Anna | Roman | Maria | Lena | Video | Interview | Plakate | Vortrag |
|--------------------|------|-------|-------|------|-------|-----------|---------|---------|
| Textilproduktion | | | | | | | | |
| Arbeitsbedingungen | | | | | | | | |
| Upcycling | | | | | | | | |
| Recycling | | | | | | | | |
| Video | | | | | | | | |
| Interview | | | | | | | | |
| Plakate | | | | | | | | |
| Vortrag | | | | | | | | |

Hinweise

- 1) Anna arbeitet an einem Projekt, das entweder mit Video oder Plakaten zu tun hat. Dabei beschäftigt sie sich nicht mit den Themen Textilproduktion und Recycling.
- 2) Das Projekt von Maria dreht sich um das Thema Recycling. Sie möchte dieses anhand eines Vortrages behandeln.
- 3) Entweder Roman oder Lena setzen sich mit Upcycling auseinander.
- 4) Das Thema Textilproduktion wird anhand eines Interviews aufgearbeitet.
- 5) Lena möchte ihr Projekt nicht in Interview-Form durchführen. Sie hat sich für Plakate entschieden.

Diese Hinweise sollten dir dabei helfen, alle Felder korrekt auszufüllen und die Projekte den einzelnen Personen zuzuweisen. Viel Erfolg! 😊

Eigenes Nachhaltigkeitsprojekt

Arbeitsmaterial



3/6

Mein eigenes Textil-Nachhaltigkeitsprojekt



Du wirst von einem Kleiderlabel beauftragt, ein eigenes Nachhaltigkeitsprojekt zu planen und durchzuführen. Sieh dir die Ideenliste unten an und entscheide, welches dich am meisten interessiert und anspricht.

1) Upcycling – Do it yourself!

Kreiere dein eigenes Upcycling-Projekt

Überlege dir, was Tolles und Brauchbares aus alten Kleidungsstücken entstehen könnte.

Folgendes sollte in deinem Projekt entstehen:

- ✓ Materialliste
- ✓ Anleitung zum Nähen, Sticken, Schneiden
- ✓ Ein Anschauungsbeispiel, das du selbst angefertigt hast (Fotos)
- ✓ Tipps & Tricks, die beim Projekt hilfreich sind



Hier kannst du dich inspirieren lassen:

<https://blog.bernina.com/de/>

2) Strassenumfrage – Wie nachhaltig sind deine Kleider?

Befrage unterschiedliche Personen über die Themen «Nachhaltigkeit und Kleider»

So gehst du bei einer Strassenumfrage vor:

- ✓ Überlege dir, was du genau erfahren möchtest (z. B. *Wird beim Kleiderkauf auf die Nachhaltigkeit geachtet?*)
- ✓ Formuliere die Fragen (mind. 3, maximal 6) und bereite ein Blatt für die Antworten vor.
- ✓ Führe die Befragung mit mindestens 5 verschiedenen Personen durch.
- ✓ Werte die Antworten aus und vergleiche sie miteinander.



Eigenes Nachhaltigkeitsprojekt

Arbeitsmaterial




4/6

3) Recherche – Hier wird Nachhaltigkeit GROSS geschrieben!

Finde heraus, welche Textilmarken, Kleiderläden usw. besonders auf Nachhaltigkeit achten.

Für deine Recherche kannst du verschiedene Quellen nutzen:

- ✓ Überlege dir, was du genau erfahren möchtest (z. B. *Wird beim Kleiderkauf auf die Nachhaltigkeit geachtet?*)
- ✓ Formuliere die Fragen (mind. 3, maximal 6) und bereite ein Blatt für die Antworten vor.
- ✓ Führe die Befragung mit mindestens 5 verschiedenen Personen durch.
- ✓ Werte die Antworten aus und vergleiche sie miteinander.

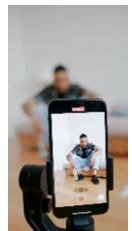


4) Filmprojekt – So geht Nachhaltigkeit in der Textilbranche!

Erstelle dein eigenes Filmprojekt rund um die Themen «Nachhaltigkeit und Kleider».

So gehst du bei der Planung und Durchführung deines Filmes vor:

- ✓ Überlege dir, was das Hauptthema deines Beitrages sein soll (z. B. *Warum Nachhaltigkeit in der Textilindustrie wichtig ist*)
- ✓ Beschaffe dir Informationen, die du in deinem Beitrag verarbeiten willst (z. B. im Internet, durch Befragen von Fachpersonen etc.)
- ✓ Entscheide, welche Art von Filmbeitrag und für welchen Kanal du produzieren möchtest (z. B. TV-Werbepot, Social Media Post etc.).
- ✓ Verfasse ein Drehbuch, in dem du den Ablauf deines Beitrages beschreibst (inklusive Material, das du brauchst).
- ✓ Nimm deinen Beitrag auf und überprüfe, ob alles gemäss Drehbuch und deinen Vorstellungen abgelaufen ist.



Eigenes Nachhaltigkeitsprojekt

Arbeitsmaterial



5/6

5) Plakatkampagne – Wussten Sie schon ... ?

Kreiere ein informatives, anschauliches Plakat zu einem Aspekt rund um die Themen «Nachhaltigkeit und Kleider».

So kannst du bei der Planung und Umsetzung vorgehen:

- ✓ Überlege dir, was du mit deinem Plakat hervorheben möchtest. Worüber möchtest du die Menschen informieren?
- ✓ Sammle alle Möglichkeiten Gedanken, Informationen und ev. Bildmaterial zu deinem Thema (z. B. in einer Mindmap).
- ✓ Erstelle eine Skizze des Layouts für dein Plakat. Was gehört in welcher Grösse wohin?
- ✓ Erstelle dein Plakat, entweder mit einem Computerprogramm oder direkt auf dem Papier (Flipchart / Poster).



6) Eigene Projektidee (?)

Du hast eine eigene spannende Idee, um ein Projekt durchzuführen?

Besprich dein Vorhaben mit deiner Lehrperson und erkläre, was du genau tun möchtest.

Meine Idee:

.....

.....

.....

.....

.....

.....

.....

.....



Eigenes Nachhaltigkeitsprojekt

Lösungsvorschlag



Logical – Wer führt welches Projekt durch?

| | Anna | Roman | Maria | Lena | Video | Interview | Plakate | Vortrag |
|--------------------|------|-------|-------|------|-------|-----------|---------|---------|
| Textilproduktion | X | 1 | X | X | X | 1 | X | X |
| Arbeitsbedingungen | 1 | X | X | X | 1 | X | X | X |
| Upcycling | X | X | X | 1 | X | X | 1 | X |
| Recycling | X | X | 1 | X | X | X | X | 1 |
| Video | 1 | X | X | X | | | | |
| Interview | X | 1 | X | X | | | | |
| Plakate | X | X | X | 1 | | | | |
| Vortrag | X | X | 1 | X | | | | |